


# MUNICIPIO DE JIMENEZ MICHOACAN

## ESTADO DE ACTIVIDADES





DEL 1 DE ENERO AL 31 DE DICIEMBRE DE 2023

(Cifras en Pesos)



Concepto	2023	2022
<b>INGRESOS Y OTROS BENEFICIOS</b>	<b>9,374,891.44</b>	<b>8,683,023.98</b>
<b>INGRESOS DE GESTION</b>	<b>3,193,570.00</b>	<b>3,190,702.00</b>
IMPUESTOS	0.00	0.00
CUOTAS Y APORTACIONES DE SEGURIDAD SOCIAL	0.00	299,791.80
CONTRIBUCIONES DE MEJORAS.	4,991,933.81	4,873,887.14
DERECHOS.	23,582.81	26,388.54
PRODUCTOS	1,165,804.82	292,254.50
APROVECHAMIENTOS	0.00	0.00
INGRESOS POR VENTA DE BIENES Y PRESTACION DE SERVICIOS.	<b>69,326,458.69</b>	<b>69,564,934.33</b>
<b>PARTICIPACIONES, APORTACIONES, CONVENIOS, INCENTIVOS DERIVADOS DE LA COLABORACION FISCAL, FONDOS DISTINTOS DE APORTACIONES, TRANSFERENCIAS, ASIGNACIONES, SUBSIDIOS Y SUBVENCIONES, Y PENSIONES Y JUBILACIONES</b>	<b>69,014,503.19</b>	<b>69,564,934.33</b>
PARTICIPACIONES, APORTACIONES, CONVENIOS, INCENTIVOS DERIVADOS DE LA COLABORACION FISCAL Y FONDOS DISTINTOS DE APORTACIONES	311,955.50	0.00
TRANSFERENCIAS, ASIGNACIONES, SUBSIDIOS Y SUBVENCIONES, Y PENSIONES Y JUBILACIONES	<b>0.00</b>	<b>0.00</b>
<b>OTROS INGRESOS Y BENEFICIOS</b>	<b>0.00</b>	<b>0.00</b>
INGRESOS FINANCIEROS	0.00	0.00
INCREMENTO POR VARIACION DE INVENTARIOS	0.00	0.00
DISMINUCION DEL EXCESO DE ESTIMACION POR PERDIDA O DETERIORO U OBSOLESCENCIA	0.00	0.00
DISMINUCION DEL EXCESO DE PROVISIONES	0.00	0.00
OTROS INGRESOS Y BENEFICIOS VARIOS	0.00	0.00
<b>TOTAL DE INGRESOS Y OTROS BENEFICIOS</b>	<b>78,701,350.13</b>	<b>78,247,958.31</b>
<b>GASTOS Y OTRAS PERDIDAS</b>	<b>45,705,422.07</b>	<b>39,987,608.64</b>
<b>GASTOS DE FUNCIONAMIENTO.</b>	<b>23,736,716.37</b>	<b>21,908,106.66</b>
SERVICIOS PERSONALES.	6,978,124.93	6,055,129.11
MATERIALES Y SUMINISTROS.	14,990,580.77	12,024,372.87
SERVICIOS GENERALES	<b>3,902,888.80</b>	<b>3,184,923.71</b>
<b>TRANSFERENCIAS, ASIGNACIONES, SUBSIDIOS Y OTRAS AYUDAS</b>	<b>0.00</b>	<b>0.00</b>
TRANSFERENCIAS INTERNAS Y ASIGNACIONES AL SECTOR PÚBLICO	0.00	0.00
TRANSFERENCIAS AL RESTO DE SECTOR PÚBLICO	2,793,122.08	2,472,783.31
SUBSIDIOS Y SUBVENCIONES	1,109,766.72	712,140.40
AYUDAS SOCIALES	0.00	0.00
PENSIONES Y JUBILACIONES	0.00	0.00
TRANSFERENCIAS A FIDEICOMISOS, MANDATOS Y CONTRATOS ANÁLOGOS	0.00	0.00
TRANSFERENCIAS A LA SEGURIDAD SOCIAL	0.00	0.00
DONATIVOS	0.00	0.00
TRANSFERENCIAS AL EXTERIOR	<b>0.00</b>	<b>0.00</b>
<b>PARTICIPACIONES Y APORTACIONES</b>	<b>0.00</b>	<b>0.00</b>
PARTICIPACIONES	0.00	0.00
APORTACIONES	0.00	0.00
CONVENIOS	<b>0.00</b>	<b>0.00</b>
<b>INTERESES, COMISIONES Y OTROS GASTOS DE LA DEUDA PÚBLICA</b>	<b>0.00</b>	<b>0.00</b>
INTERESES DE LA DEUDA PÚBLICA	0.00	0.00
COMISIONES DE LA DEUDA PÚBLICA	0.00	0.00
GASTOS DE LA DEUDA PÚBLICA	0.00	0.00
COSTOS POR COBERTURAS	0.00	0.00
APOYOS FINANCIEROS	0.00	0.00
<b>OTROS GASTOS Y PERDIDAS EXTRAORDINARIAS</b>	<b>1,272,979.48</b>	<b>965,902.13</b>
ESTIMACIONES, DEPRECIACIONES, DETERIOROS, OBSOLESCENCIA Y AMORTIZACIONES	1,272,979.48	965,902.13
PROVISIONES.	0.00	0.00
DISMINUCIÓN DE INVENTARIOS	0.00	0.00
OTROS GASTOS	0.00	0.00
<b>INVERSION PUBLICA.</b>	<b>27,572,268.08</b>	<b>21,813,602.51</b>
INVERSION PUBLICA NO CAPITALIZABLE.	27,572,268.08	21,813,602.51
<b>TOTAL DE GASTOS Y OTRAS PERDIDAS</b>	<b>78,453,558.43</b>	<b>65,952,036.99</b>
<b>RESULTADOS DEL EJERCICIO (AHORRO/DESAHORRO)</b>	<b>247,791.70</b>	<b>12,295,921.32</b>

"Bajo protesta de decir verdad declaramos que los Estados Financieros y sus notas, son razonablemente correctos y son responsabilidad del emisor."

**QFB. MARIA MUÑOZ LEDO VIVEROS**      **ING. RAFAEL MORALES GIL**      **C. EDGAR ARMANDO PEREZ DIAZ**      **T.C. BEATRIZ GARCIA VIGIL**  
 PRESIDENTA MUNICIPAL      SINDICO MUNICIPAL      TESORERO MUNICIPAL      CONTRALORA MUNICIPAL

